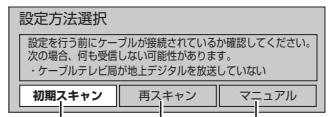


## 地上デジタルのとき

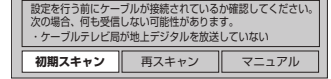
5 ▼で「地上デジタル」を選び、  
決定を押す



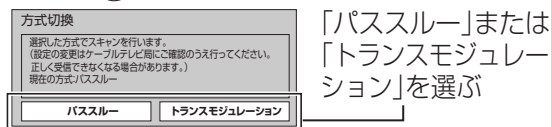
改めて自動でチャンネル設定する  
自動で設定したチャンネルを修正したいとき  
地上デジタル放送の受信チャンネルが変わったとき、受信できる局を自動で追加するとき

## 初期スキャン

1 ◀▶で「初期スキャン」を選び、決定を押す



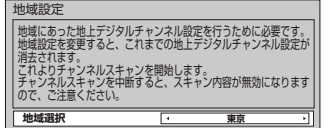
2 青を押し、方式切換の画面が表示されたら◀▶でチャンネルスキャン方式を選び、決定を押す



「パススルー」または「トランスモジュレーション」を選ぶ

設定の変更はご加入のケーブルテレビ局にご確認ください。

3 ◀▶でお住まいの地域を選び、決定を押す

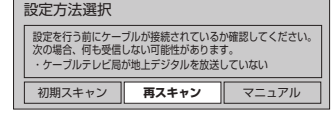


- チャンネルスキャン画面を表示します。受信できるチャンネルを調べて新しく一覧表示します。(今までの設定は全てリセットされます。)
- スキャン中は映像と音声は出ません。終わるまでに、10分程度、かかる場合があります。
- 4 正しく設定されていることを画面で確認し、戻るを押す

■修正したいとき  
→右記「マニュアル」の手順②へ

## 再スキャン

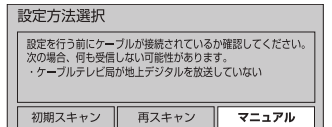
1 ◀▶で「再スキャン」を選び、決定を押す



- 10分程度、時間がかかる場合があります。
- 新たに受信できた放送局は自動的に追加されます。
- 2 正しく設定されていることを画面で確認し、戻るを押す
- 修正したいとき  
→下記「マニュアル」の手順②へ

## マニュアル

1 ▶で「マニュアル」を選び、決定を押す



2 ▲▼で修正したい行(リモコン番号)を選び、決定を押す

| リモコン | CH  | 放送局名    | 種類  |
|------|-----|---------|-----|
| 1    | 101 | NHK BS1 | テレビ |
| 2    | 102 | NHK BS2 | テレビ |
| 3    | 103 | NHK 0   | テレビ |
| 4    | 141 | BS日テレ   | テレビ |
| 5    | 151 | BS朝日1   | テレビ |

3 ◀▶でCHを変更する

| リモコン番号設定 | CH      |
|----------|---------|
| チャンネル名   | 101     |
| チャンネル名   | NHK BS1 |
| 種類       | テレビ     |

4 戻るを押す

■設定した項目(「放送局名」や「CH」など)を他のリモコン番号と入れ替えたいとき

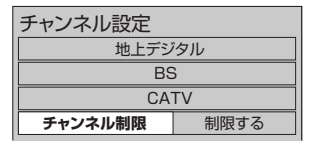
- 1 緑を押す
- 2 ▲▼で、入れ替えたい番号を選び、決定を押す
- 3 ▲▼で、入れ替え先の番号を選び、決定を押す
- 4 戻るを押す

以下は、47ページ手順①～③で「設置設定」画面を表示させてから行ってください。

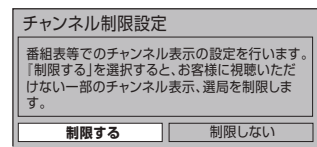
## 視聴チャンネルを表示させる

番組表の表示やチャンネル選局、お好み選局を視聴できるチャンネルのみに設定できます。ご加入のケーブルテレビ局のサービス内容により表示されない場合があります。

4 ▼で「チャンネル設定」を選び、決定を押す

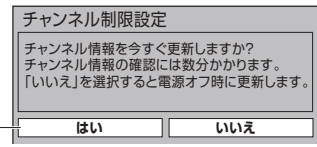


5 ▼で設定する「チャンネル制限」を選び、決定を押す



6 ◀▶で設定する「制限する」を選び、決定を押す

7 ◀▶で設定する項目を選び、決定を押す



はい チャンネル情報を今すぐ更新します。情報更新には数分かかります。

いいえ チャンネル情報を電源オフ時に更新します。

メッセージが表示されたら、戻るを押す

●チャンネル制限設定を元に戻す  
手順⑥で「制限しない」を選びます。

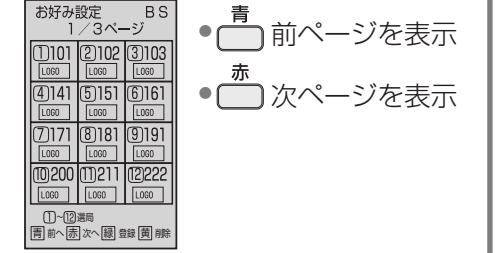
●設定中、戻るで1つ前の画面に戻ります。 ●設定後は、元の画面でテレビ放送の画面に戻します。

## お好み選局ボタンでチャンネル設定する

1 番組を見ているときに お好み選局 を押す

2 ▲▼◀▶で登録したいボタンを選び、緑を押す

<お好み設定画面>



3 ▲▼で登録したいチャンネルを選び、決定を押す

| チャンネル一覧 |      |
|---------|------|
| 101     | 〇〇TV |
| 102     | 〇〇TV |
| 103     | 〇〇TV |
| 105     | 〇〇TV |
| 107     | 〇〇TV |
| 121     | 〇〇TV |
| 125     | 〇〇TV |
| 126     | 〇〇TV |
| 135     | 〇〇TV |
| 136     | 〇〇TV |
| 145     | 〇〇TV |
| 148     | 〇〇TV |

■設定したチャンネルを削除するとき  
→▲▼◀▶で選び、黄を押す  
◀で「はい」を選び、決定を押す

## チャンネル設定について

チャンネル設定のリモコン1～12に登録したチャンネルはリモコンの数字ボタン1～12で選局できます。またお好み選局の1ページ目に表示します。(同様にリモコン13～24はお好み選局の2ページ目、リモコン25～36は3ページ目に表示します。)